





JESIENNE zabawy

z żołądziami
dla dzieci 2,5 - 6 lat



ŻOŁĘDZIE W KOSZYKU

Włóż do koszyka tyle żołądzi ile jest kropek.





KARMIMY WIEWIÓRKĘ

Wytnij głowę wiewiórki. Naklej ją na papierowy talerz i wytnij białą buzię tak by powstała dziura. Naklej talerzyk na papierowy kubek - góra kubka powinna się pokrywać z dziurą w buzi wiewiórki. Wrzuć kilka żołądzi na talerz. Zadaniem dziecka jest manewrowanie talerzykiem tak by żołądzie wpadły do buzi wiewiórki i kubka.




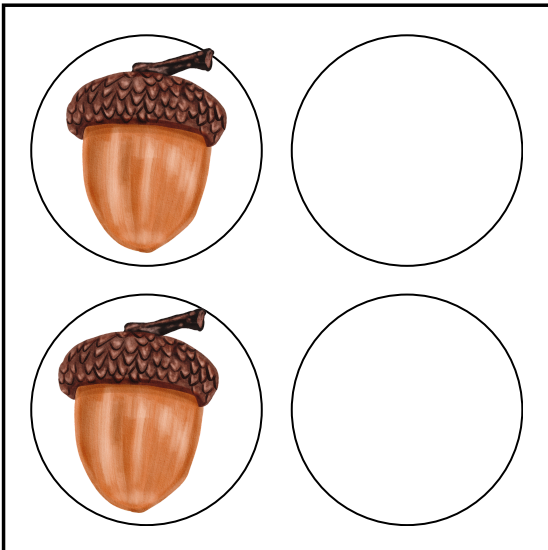


DODAJEMY ŻOŁĘDZIE

Ułóż żołądźcie na rysunkach żołądździ i poćwicz dodawanie.



KODUJEMY

Ułóż żółędzie na rysunkach żółędzi według wzoru.



ŻOŁĘDZIOWE KSZTAŁTY

Ułóż na kształtach żółędzie.

